

Słupek PEV-250x50 ze skrzynką elektryczną  
PEV-250x50 pedestal with electrical box

Nr modelowy / Model number:

PEV-250x50-A-B-C-RAL-EBOX-TB/DR-RAL

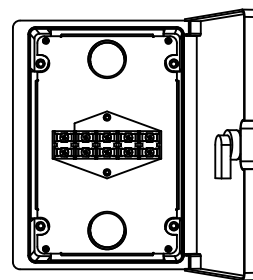
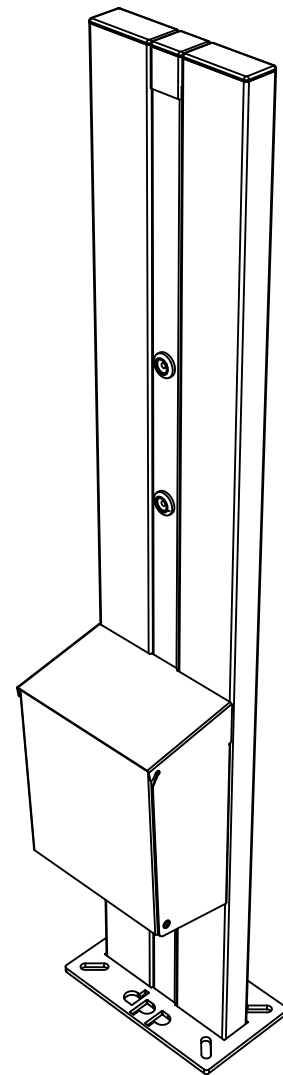
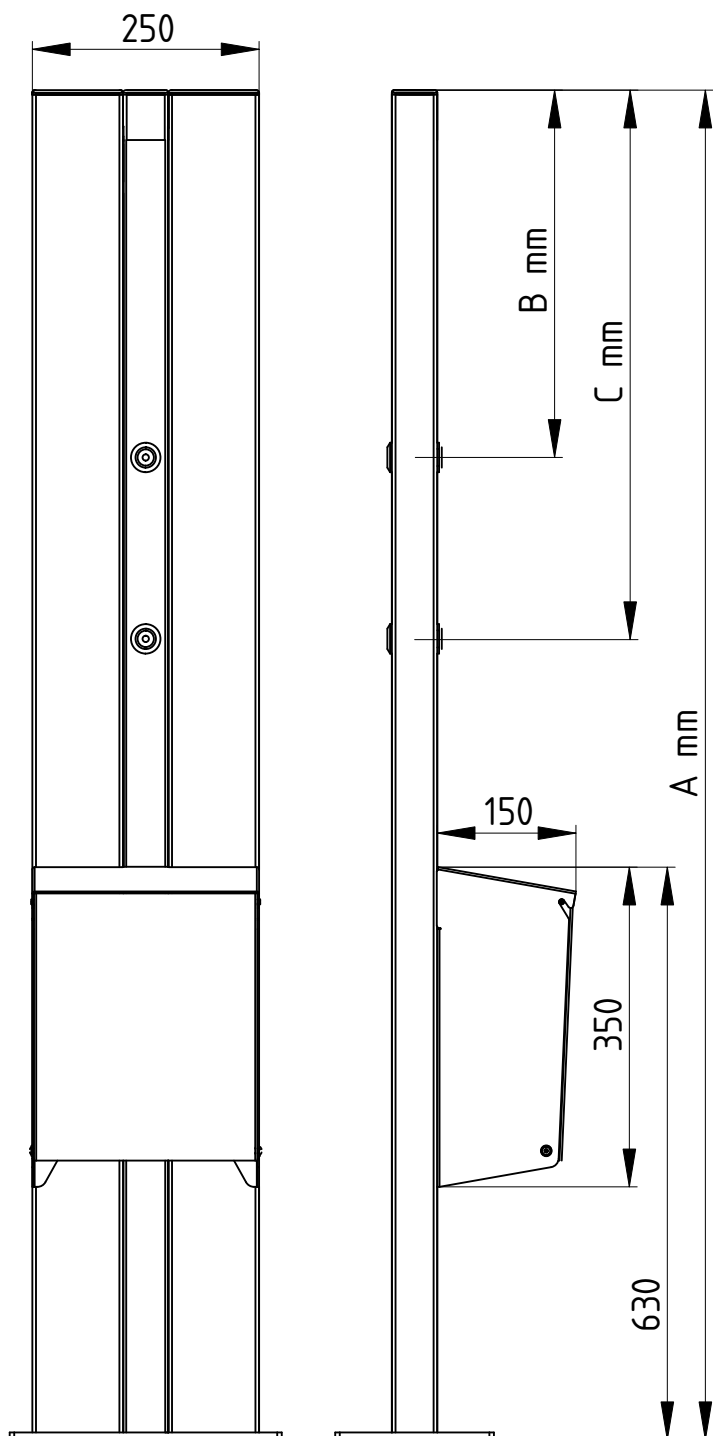
Przykładowe numery modelowe / Examples of model numbers:

PEV-250x50-1500-400-600-RAL9005-EBOX-TB-RAL9005

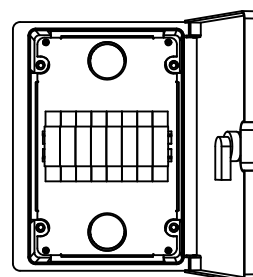
(czarny słupek, czarna skrzynka z listwą zaciskową  
/ black pedestal, black box with terminal block)

PEV-250x50-1500-400-600-HDG-EBOX-DR-RAL7035

(ocynkowany słupek, jasno szara skrzynka z szyną DIN  
/ galvanised pedestal, light grey box with DIN rail)



TR  
Listwa zaciskowa 5x16mm<sup>2</sup>  
Terminal block 5x16mm<sup>2</sup>



DR  
Szyna DIN na 8 modułów  
DIN rail for 8 modules